



УПРАВЛЕНИЕ ФЕДЕРАЛЬНОЙ СЛУЖБЫ
ГОСУДАРСТВЕННОЙ СТАТИСТИКИ ПО СЕВЕРО-
КАВКАЗСКОМУ ФЕДЕРАЛЬНОМУ ОКРУГУ

Строительство в Республике Ингушетия



январь – декабрь 2023 года



ФЕДЕРАЛЬНАЯ СЛУЖБА
ГОСУДАРСТВЕННОЙ СТАТИСТИКИ

Строительство Республика Ингушетия

январь – декабрь 2023 года

- 01 ВВОД В ДЕЙСТВИЕ ЖИЛЫХ ДОМОВ
- 02 ИНДИВИДУАЛЬНОЕ ЖИЛИЩНОЕ СТРОИТЕЛЬСТВО,
ОСУЩЕСТВЛЯЕМОЕ НАСЕЛЕНИЕМ
- 03 ВВОД В ДЕЙСТВИЕ МОЩНОСТЕЙ И ОБЪЕКТОВ
СОЦИАЛЬНО – КУЛЬТУРНОГО ЗНАЧЕНИЯ



ВВОД В ДЕЙСТВИЕ ЖИЛЫХ ДОМОВ

ЯНВАРЬ – декабрь 2023 ГОДА

Введено кв. метров общей площади

Январь – декабрь 2023 года

162 606,0

кв. метров

120,6% ▼

К соответствующему периоду
прошлого года

декабрь 2023 года

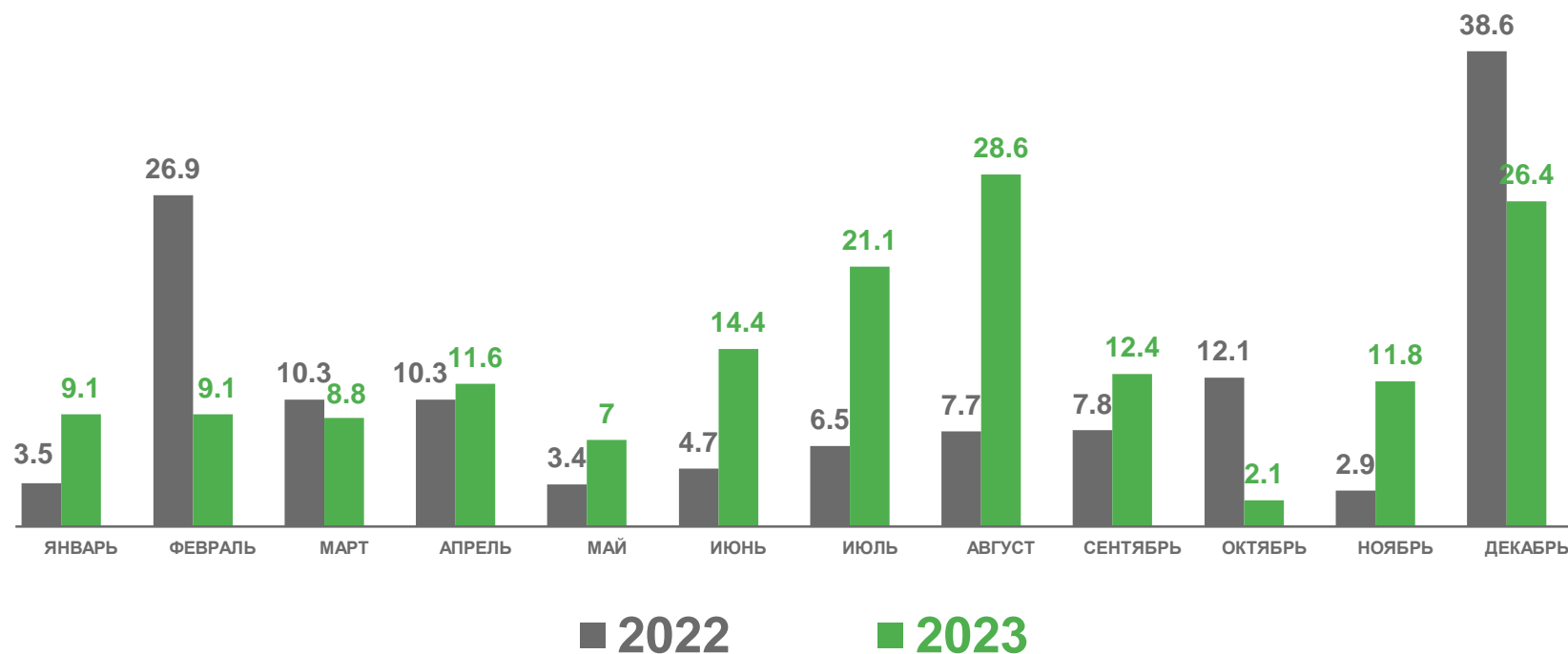
26436,0

кв. метров

68,5% ▲

К соответствующему периоду
прошлого года

Динамика ввода кв. м общей площади





ВВОД В ДЕЙСТВИЕ ЖИЛЫХ ДОМОВ

ЯНВАРЬ – декабрь 2023 ГОДА

Из общего объема введено застройщиками –
юридическими лицами

46537,0
кв. метров

январь

1,1
тыс. кв. метров

апрель

1,1
тыс. кв. метров

июнь

4,9
тыс. кв. метров

июль

10,6
тыс. кв. метров

август

19,0
тыс. кв. метров

ноябрь

9,8
тыс. кв. метров

декабрь

34,6
тыс. кв. метров

553,0 % ▼

К соответствующему
периоду прошлого года





ИНДИВИДУАЛЬНОЕ СТРОИТЕЛЬСТВО, ОСУЩЕСТВЛЯЕМОЕ НАСЕЛЕНИЕМ

ЯНВАРЬ – декабрь 2023 ГОДА

Введено кв. метров общей площади

102633,0

кв. метров

133,2% ▲

К соответствующему периоду
прошлого года

декабрь 2023 года

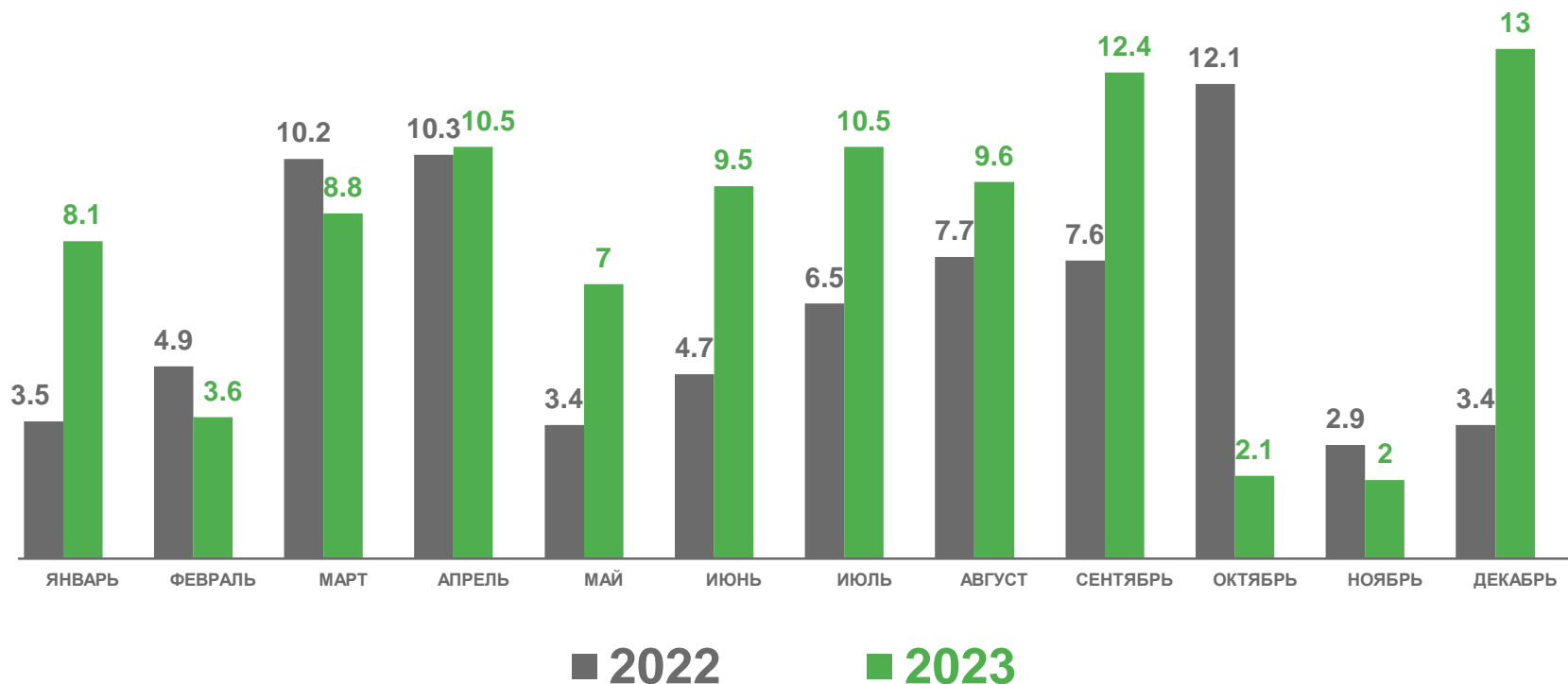
13000,0

кв. метров

325,7% ▲

К соответствующему периоду
прошлого года

Динамика ввода кв. м общей площади





ИНДИВИДУАЛЬНОЕ СТРОИТЕЛЬСТВО, ОСУЩЕСТВЛЯЕМОЕ НАСЕЛЕНИЕМ

ЯНВАРЬ – декабрь 2023 ГОДА

Всего

688

Дом/квартира

102633,0

кв. метров

В сельской местности

346

Дома/квартиры

48759,0

кв. метров

138,7% ▲

К соответствующему периоду
прошлого года



47.5%



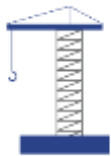
52.5%



■ Сельская местность

■ Городская местность





ВВОД В ДЕЙСТВИЕ МОЩНОСТЕЙ И ОБЪЕКТОВ СОЦИАЛЬНО – КУЛЬТУРНОГО НАЗНАЧЕНИЯ

ЯНВАРЬ – декабрь 2023 ГОДА

Водопроводные сети

4,0
км



Больничные организации

310
коек



Дошкольные образовательные организации

1890
мест

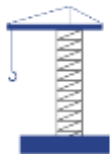


Общеобразовательные организации

9406
мест



КОЛИЧЕСТВО ВВЕДЕННЫХ В ДЕЙСТВИЕ ЗДАНИЙ



Всего введено зданий, кв. метров



476182,0

Жилого назначения

37,3%



Жилого назначения

177809,0

Нежилого назначения

62,7%



Нежилого назначения

298373,0

